

Ausführung

mit Federstift und Einbaurahmen, Bürste unten

Preistabelle

Spannrahmen: Preisgruppe 1 x 1,4

Einbautiefe

36 mm

Einsatzbereich

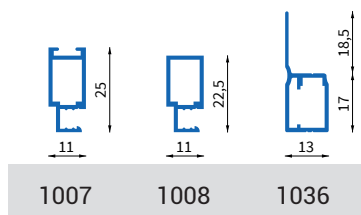
Flächenbündige Fenster mit direkt aufgesetzter Rolloföhrung.
Einbaurahmen für Montage im Mauerwerk oder an der Rolloföhrung.
Rolloanschlag beachten.

BestellmaÙe

Breite = RahmenauÙenmaÙ Breite

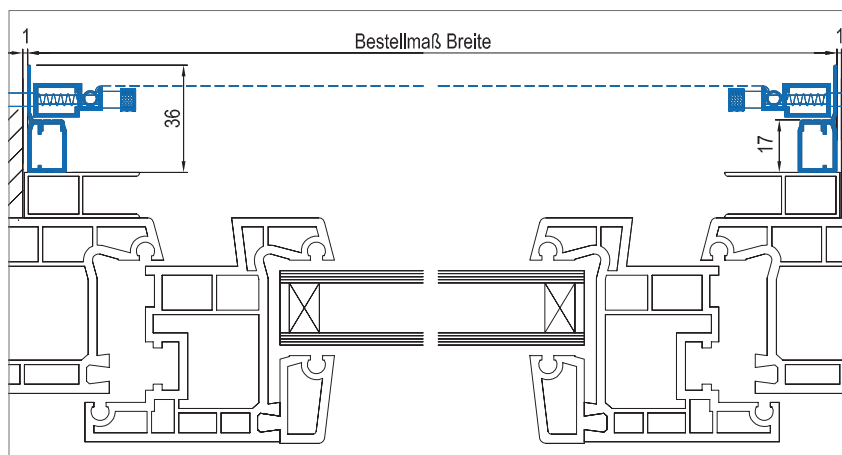
Höhe = RahmenauÙenmaÙ Höhe

Verwendete Profile



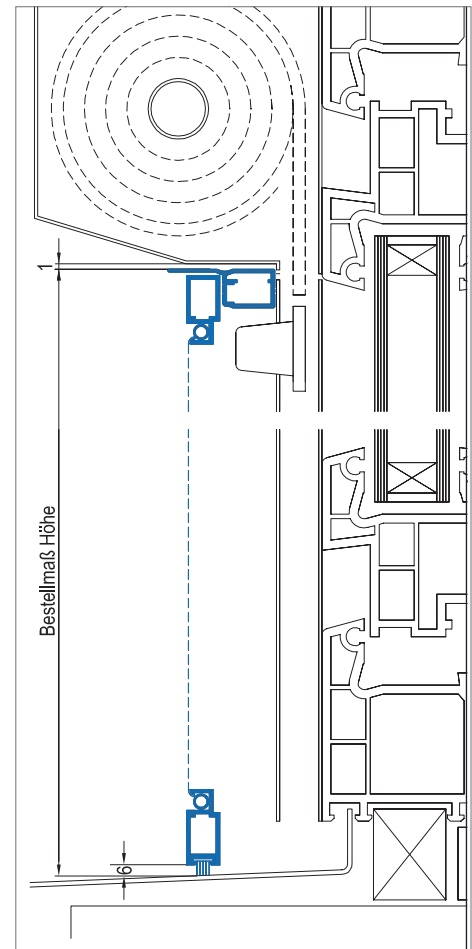
Horizontalschnitt

M = 1:2.5



Vertikalschnitt

M = 1:2.5



3D Ansicht

