

Ausführung

mit Federeinhängewinkel

Preistabelle

Spannrahmen: Preisgruppe 2

Einbautiefe

5 mm + 10 mm

Einsatzbereich

Alle Fenstervarianten, halbflächenversetzt oder flächenversetzt ohne Wetterschenkel, mit umlaufendem bündigem Blendrahmen. Auf ausreichende Auflagefläche und Einbautiefe achten.

Bestellmaße

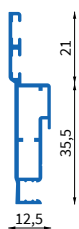
Breite = Lichtes Breitenmaß - 2 mm

Höhe = Lichtes Höhenmaß - 8 mm

Maß "Z" = Rahmenüberschlagtiefe

Einbautiefe: 5 mm + 10 mm ins lichte Maß

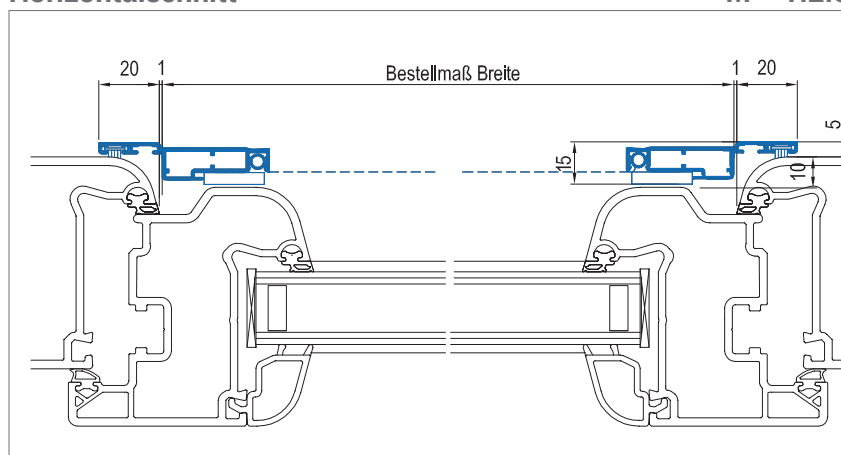
Verwendete Profile



1232

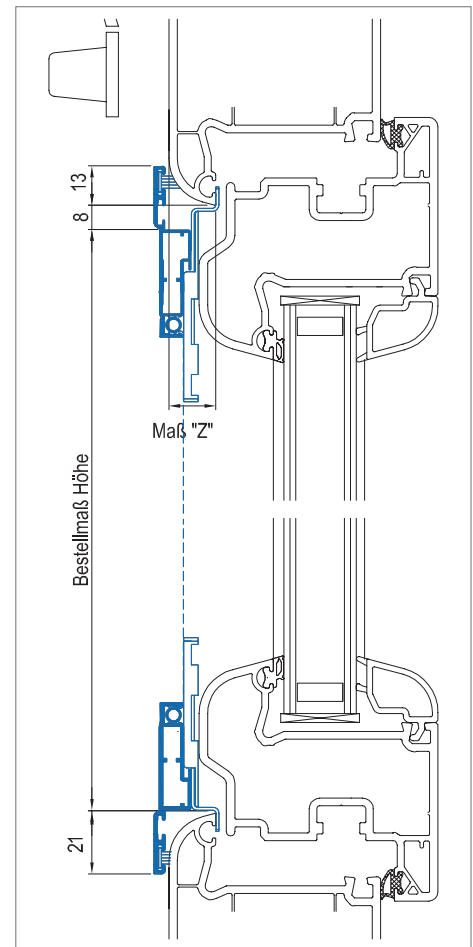
Horizontalschnitt

M = 1:2.5



Vertikalschnitt

M = 1:2.5



3D Ansicht

