

## Ausführung

mit Einbaurahmen, nach innen und außen öffnend

## Preistabelle

Pendeltüren: Preisgruppe 1

## Einbautiefe

13 mm

## Einsatzbereich

Alle Türarten. Montage auf dem Blendrahmen oder im lichten Raum des Blendrahmens.

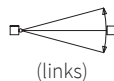
## Bestellmaße

Breite = Lichtes Breitenmaß + 30 mm

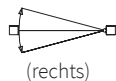
Höhe = Lichtes Höhenmaß + 30 mm

## Anschlag:

Bei Ansicht von außen

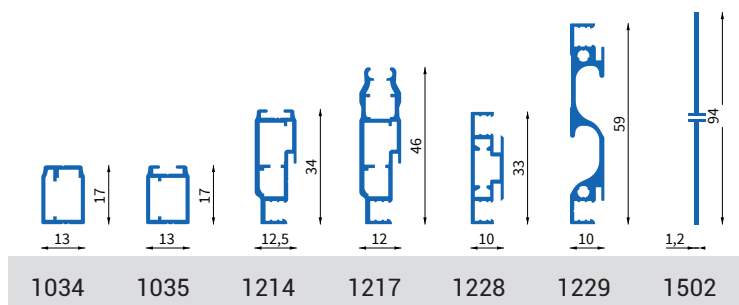


(links)



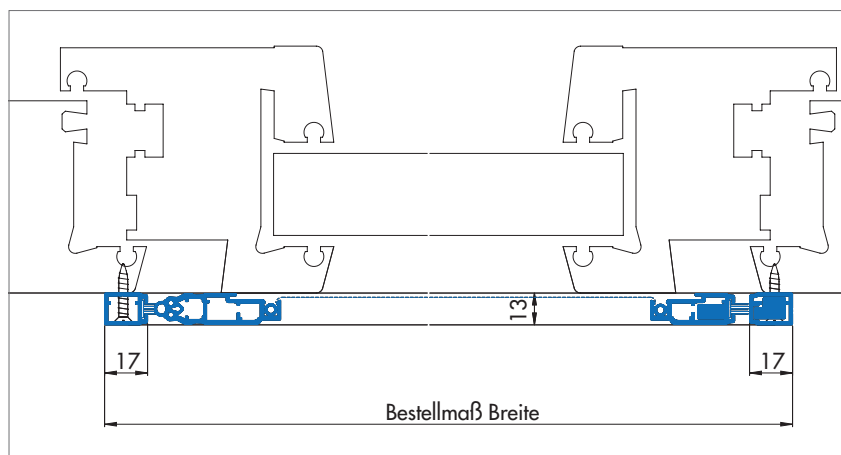
(rechts)

## Verwendete Profile



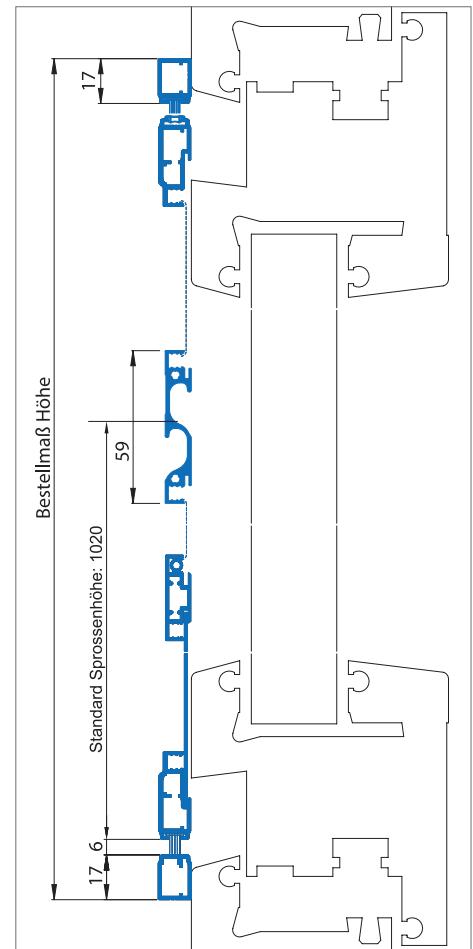
## Horizontalschnitt

M = 1:2.5



## Vertikalschnitt

M = 1:3



## 3D Ansicht

