

Ausführung

Profil abgerundet, mit Aufkantung

Preistabelle

Lichtschachtabdeckung:
Preisgruppe 4

Einbautiefe

7 mm

Einsatzbereich

Lichtschächte mit überstehender
Fensteröffnung ab 90 mm Höhe

Bestellmaße

Breite = Rahmenaußenmaß Breite

Tiefe = Rahmenaußenmaß Tiefe

Höhe = Rahmenaußenmaß
Aufkantung

(Aufkantung erfolgt standardmäßig
an der mit Breite bezeichneten Seite)

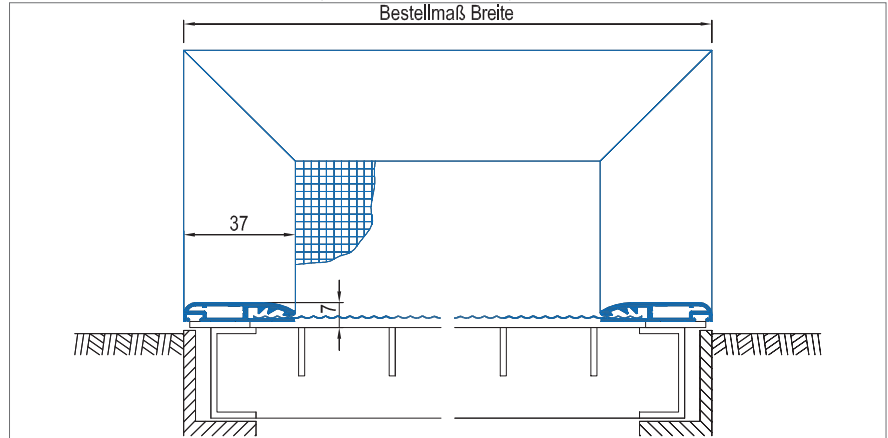
Verwendete Profile



1707

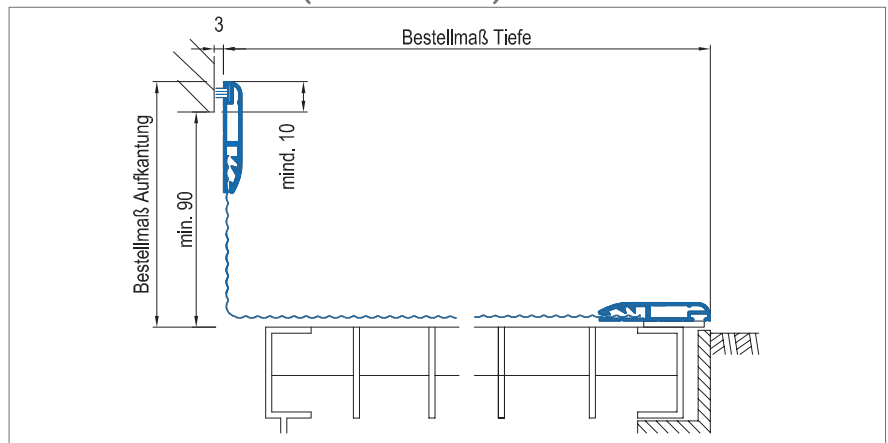
Vertikalschnitt - Breite (Vorderansicht)

M = 1:2.5

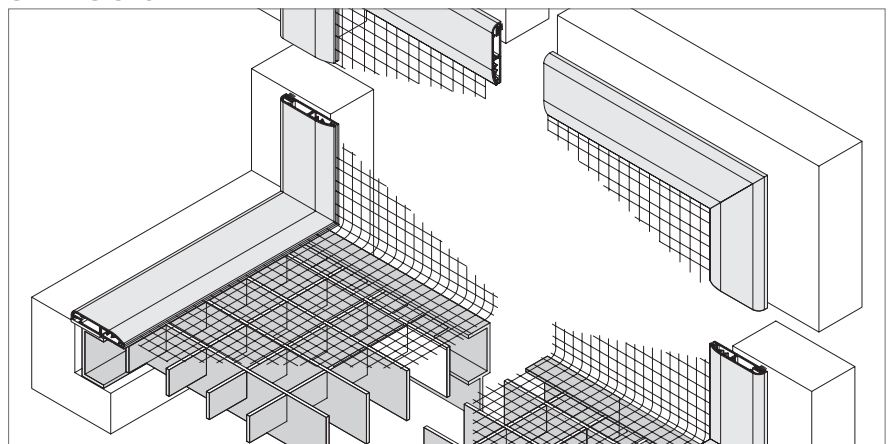


Vertikalschnitt - Tiefe (Seitenansicht)

M = 1:2.5



3D Ansicht



Montage und Besonderheiten

- Standardbefestigung mit Kautschukband nach unten.
- Im oberen Bereich, Abdichtung zur Wand mit Bürste

Optional:

- Schraubbefestigung gesondert angeben
- Aluminium-Streckmetall silber gegen Aufpreis
- Design-Gewebe gegen Aufpreis möglich