

## Ausführung

Profil abgerundet, mit L-Winkel

## Preistabelle

Lichtschachtabdeckung:  
Preisgruppe 3

## Einbautiefe

7 mm

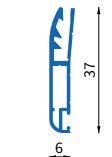
## Einsatzbereich

Lichtschächte mit überstehender  
Fensteröffnung bis 90 mm Höhe

## Bestellmaße

Breite = Rahmenaußenmaß Breite  
Tiefe = Rahmenaußenmaß Tiefe  
Höhe Zusatzwinkel

## Verwendete Profile



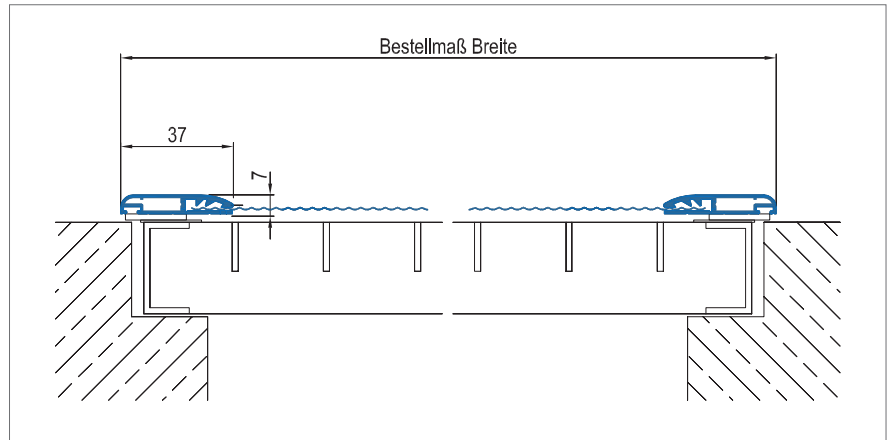
1707

1602.4	20 x 15 mm
1605.4	40 x 20 mm
1606.4	60 x 20 mm
1608.4	80 x 20 mm
1610.4	100 x 20 mm

1602 / 1605 / 1606 / 1608 / 1610

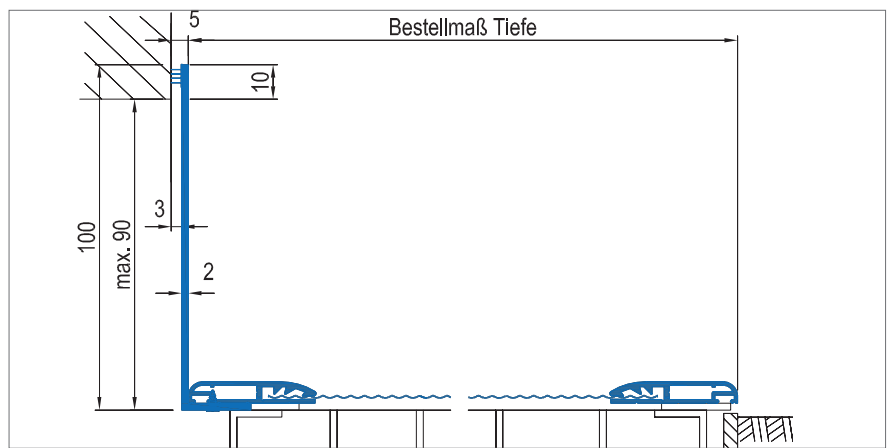
## Vertikalschnitt - Breite (Vorderansicht)

M = 1:2.5

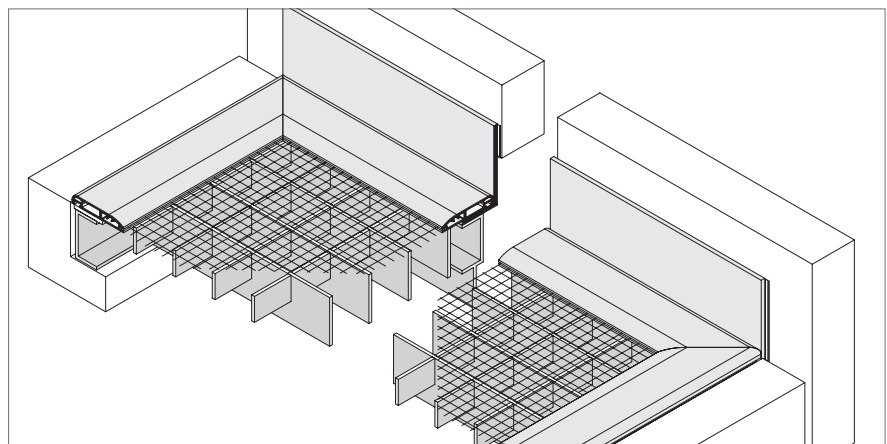


## Vertikalschnitt - Tiefe (Seitenansicht)

M = 1:2.5



## 3D Ansicht



## Montage und Besonderheiten

- Standardbefestigung mit Kautschukband

### Optional:

- Schraubbefestigung gesondert angeben
- Aluminium-Streckmetall silber gegen Aufpreis
- Winkel wird standardmäßig an der mit Breite bezeichneten Seite vormontiert
- Zusatzwinkel sind in den Höhen: 20, 40, 60, 80 und 100 mm (Standardhöhe) erhältlich
- Design-Gewebe gegen Aufpreis möglich