

## Ausführung

Standard

## Preistabelle

Gittersafe: Preisgruppe 3

**Einbautiefe** 17 mm / 44 mm

## Einsatzbereich

Lichtschächte aus Kunststoff und Beton

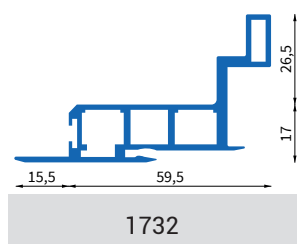
## Bestellmaße

Breite = Lichtes Breitenmaß - 8 mm

Tiefe = Lichtes Tiefenmaß - 8 mm

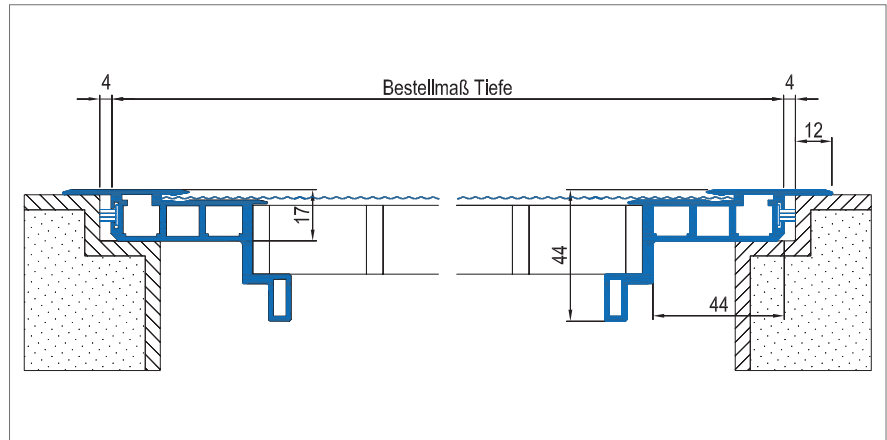
Höhe = Rahmenaußenmaß  
(Zusatzrahmen)

## Verwendete Profile



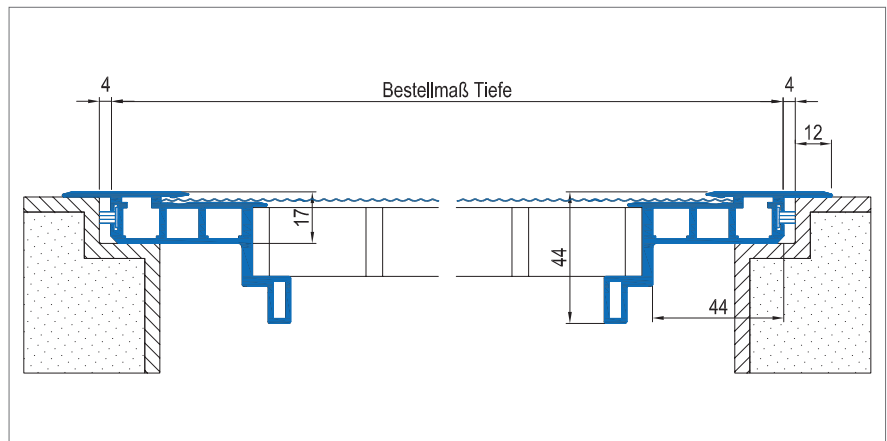
## Vertikalschnitt - Breite (Vorderansicht)

M = 1:2.5

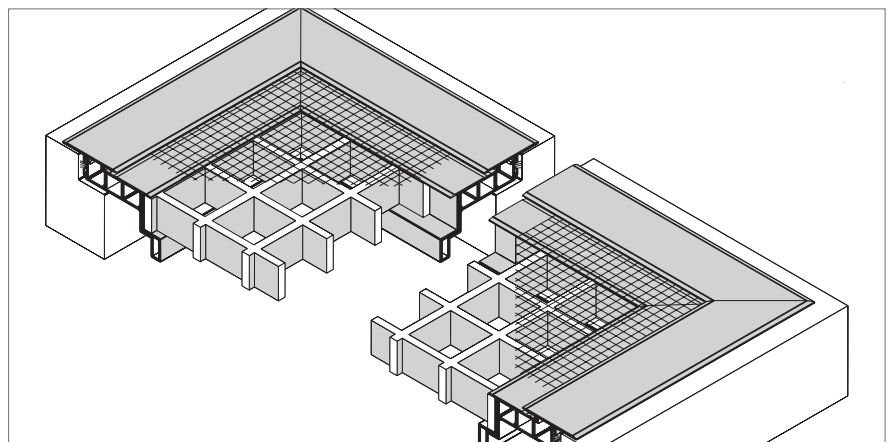


## Vertikalschnitt - Tiefe (Seitenansicht)

M = 1:2.5



## 3D Ansicht



## Montage und Besonderheiten

- GFK-Rost Standardausführung in 30 x 30 mm, optional in 14 x 14 mm gegen Aufpreis
- Standardbürstenlänge 12 mm, gesonderte Bürstenlänge angeben
- Ausgleich der Einbautiefe durch Distanzklötze
- Maximale Größe GS 160 x 100 cm