

## Ausführung

mit Einbaurahmen, nach außen öffnend

## Preistabelle

Drehrahmen für Türen: Preisgruppe 2  
+ Aufpreis für höhenverstellbare Bürste

## Einbautiefe

36 mm

## Einsatzbereich

Alle Türarten. Extra starker Einbaurahmen für Montage im Mauerwerk oder an der Rolloföhrung. Drehrahmen unten mit h-Bürste, Einbaurahmenteil unten entfällt.

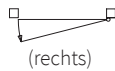
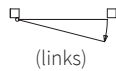
## Bestellmaße

Breite = Lichtes Breitenmaß - 2 mm

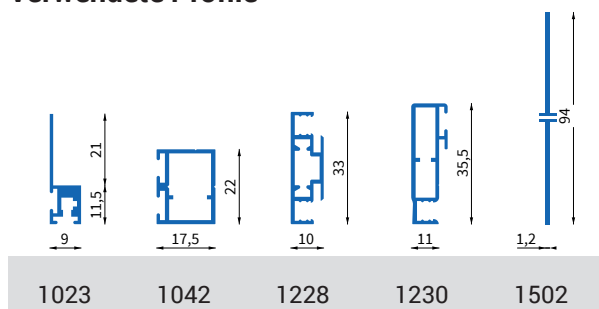
Höhe = Lichtes Höhenmaß - 2 mm

Öffnungsrichtung:

Bei Ansicht von Bandseite

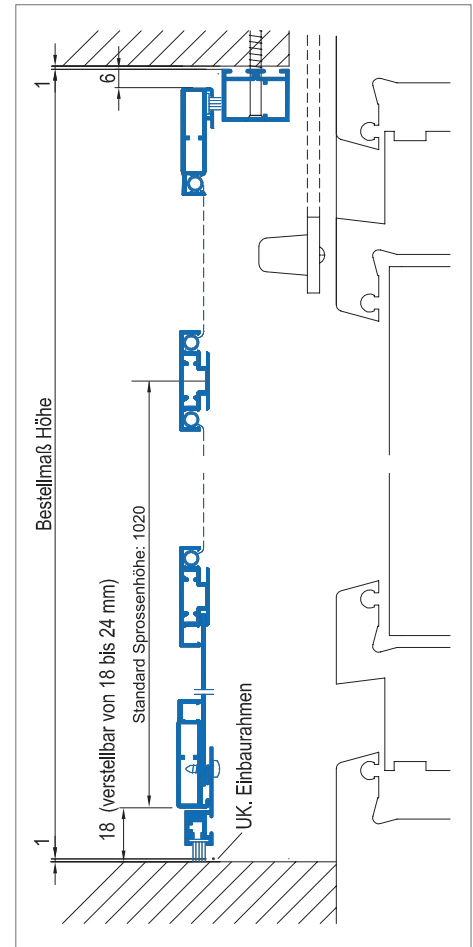


## Verwendete Profile

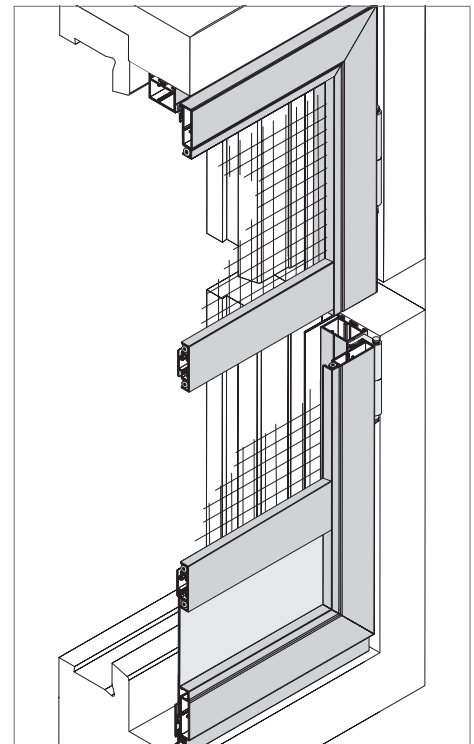


## Vertikalschnitt

M = 1:2.5



## 3D Ansicht



## Horizontalschnitt

M = 1:2.5

