

Ausführung

mit Einbaurahmen, nach innen öffnend

Preistabelle

Drehrahmen für Fenster: Preisgruppe 2
(+ Aufpreis für höhenverstellbare Bürste)

Einbautiefe

14 mm

Einsatzbereich

Alle Fensterarten, flächenversetzt, ohne Wetterschenkel. Montage im lichten Raum des Blendrahmens. Abdichtung zur Regenschiene mittels h-Bürstenprofil.

Bestellmaße

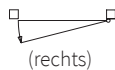
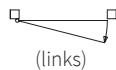
Breite = Lichtes Breitenmaß - 2 mm

Höhe = Lichtes Höhenmaß + 17 mm

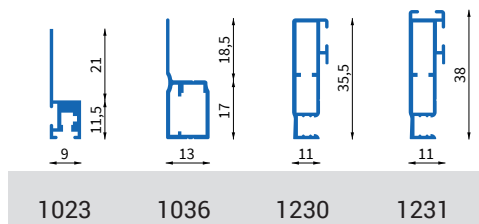
Maß "h" = Unterkante Rahmen bis Regenschiene

Öffnungsrichtung:

Bei Ansicht von Bandseite

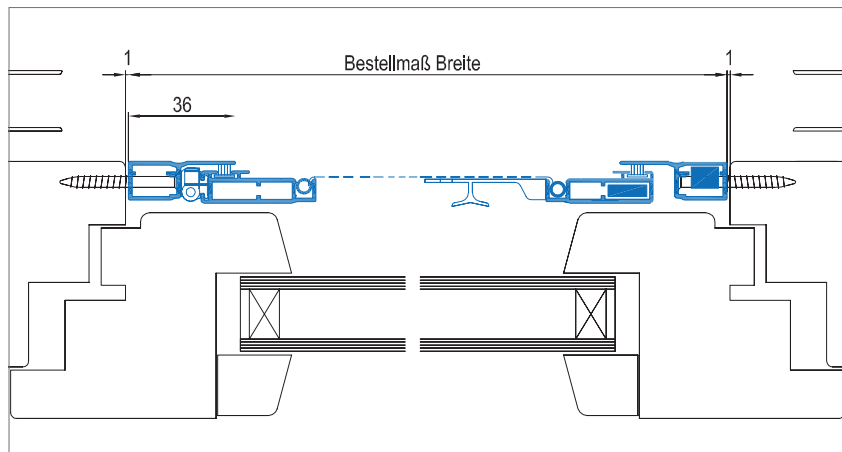


Verwendete Profile



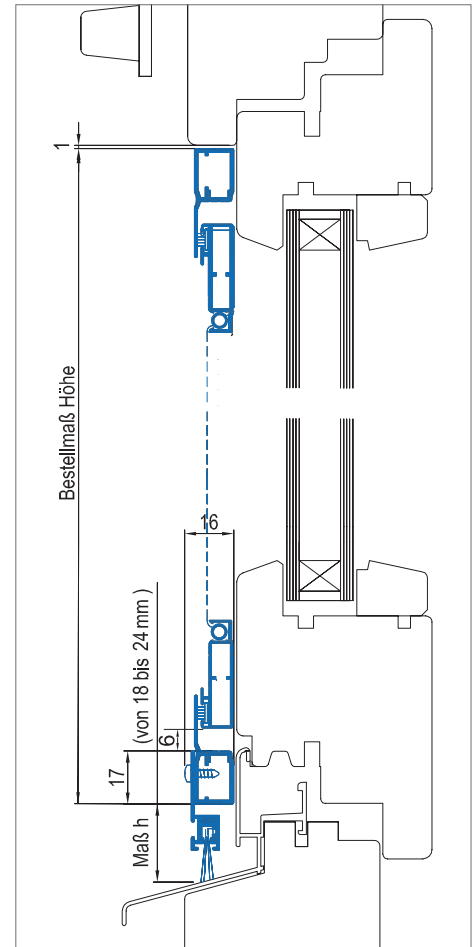
Horizontalschnitt

M = 1:2.5



Vertikalschnitt

M = 1:2.5



3D Ansicht

