

## Ausführung

mit Einbaurahmen, nach außen öffnend

## Preistabelle

Drehrahmen für Fenster: Preisgruppe 2

## Einbautiefe

13 mm

## Einsatzbereich

Alle Fensterarten, flächenversetzt, ohne Wetterschenkel.  
Montage im lichten Raum des Blendrahmens.

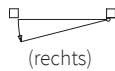
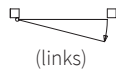
## Bestellmaße

Breite = Bestellmaß Breite

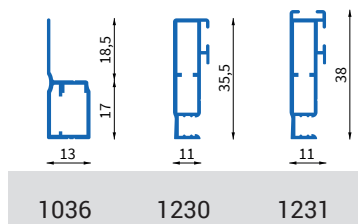
Höhe = Bestellmaß Höhe

Öffnungsrichtung:

Bei Ansicht von Bandseite

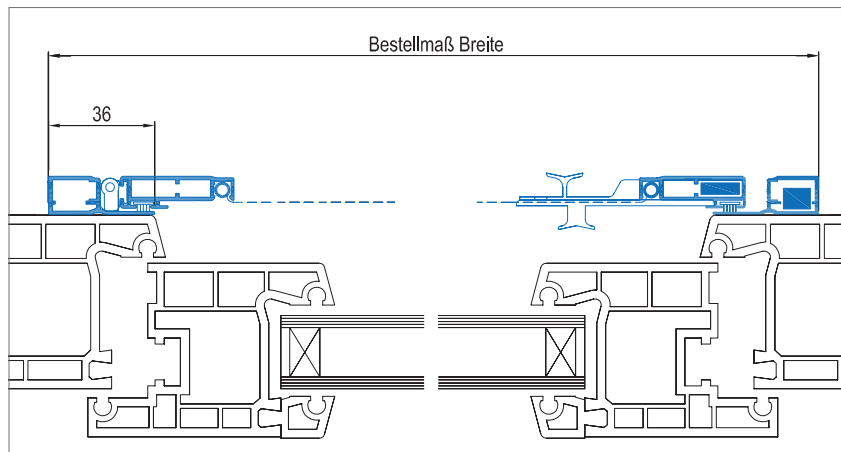


## Verwendete Profile



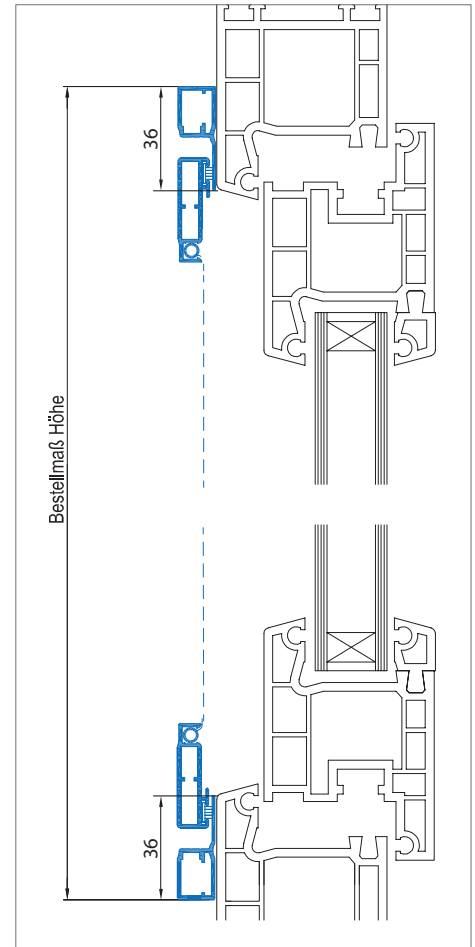
## Horizontalschnitt

M = 1:2.5



## Vertikalschnitt

M = 1:2.5



## 3D Ansicht

