

Ausführung

mit Einbaurahmen, nach außen öffnend

Preistabelle

Drehrahmen für Fenster: Preisgruppe 2
+ Aufpreis für höhenverstellbare Bürste

Einbautiefe

38 mm

Einsatzbereich

Alle Fensterarten. Extra starker Einbaurahmen für Montage im Mauerwerk oder an der Rolloföhrung. Zur Abdichtung gegen das Mauerwerk können zusätzlich Bürstendichtungen eingeschoben werden. Drehrahmen unten mit h-Bürste, Einbaurahmenteil unten entfällt.

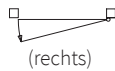
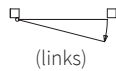
Bestellmaße

Breite = Lichtes Breitenmaß - 2 mm

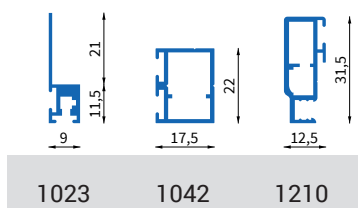
Höhe = Lichtes Höhenmaß - 2 mm

Öffnungsrichtung:

Bei Ansicht von Bandseite

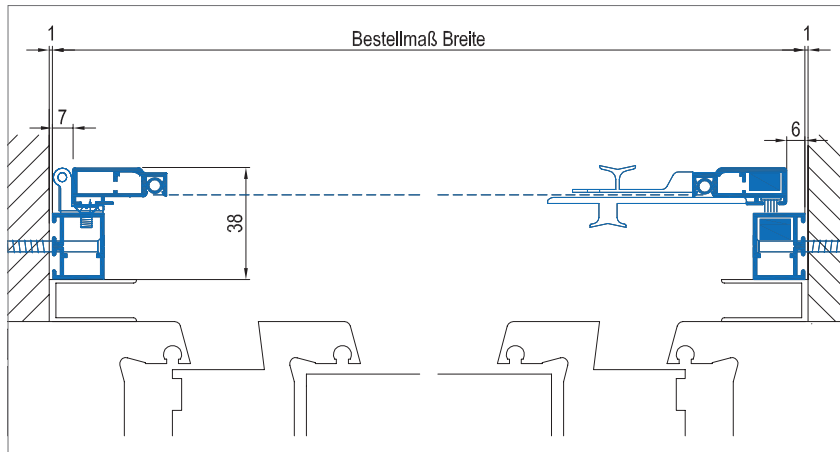


Verwendete Profile



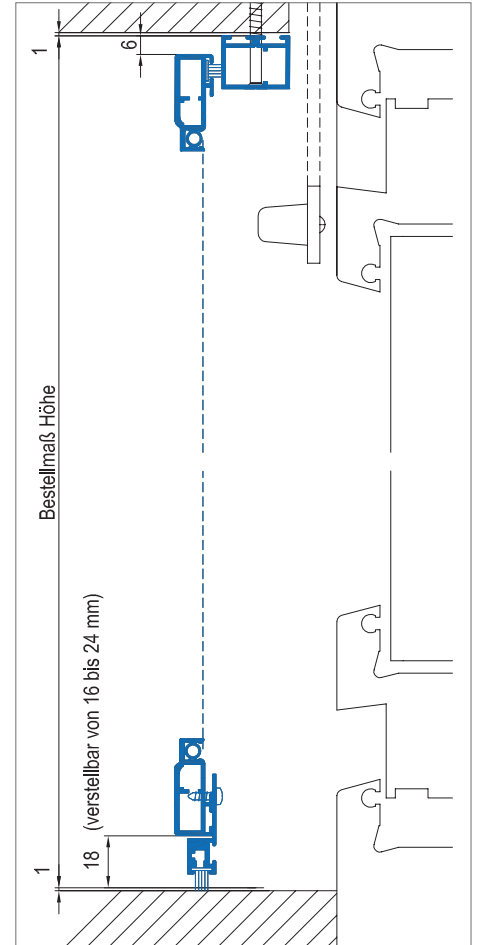
Horizontalschnitt

M = 1:2.5



Vertikalschnitt

M = 1:2.5



3D Ansicht

