

## Ausführung

mit Einbaurahmen, nach außen öffnend

## Preistabelle

Drehrahmen für Fenster: Preisgruppe 2

## Einbautiefe

38 mm

## Einsatzbereich

Alle Fensterarten. Extra starker Einbaurahmen für Montage im Mauerwerk oder an der Rolloföhrung. Zur Abdichtung gegen das Mauerwerk können zusätzlich Bürstendichtungen eingeschoben werden.

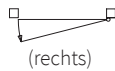
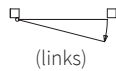
## Bestellmaße

Breite = Lichtes Breitenmaß - 2 mm

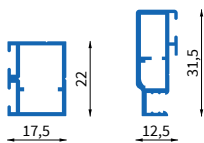
Höhe = Lichtes Höhenmaß - 2 mm

Öffnungsrichtung:

Bei Ansicht von Bandseite



## Verwendete Profile

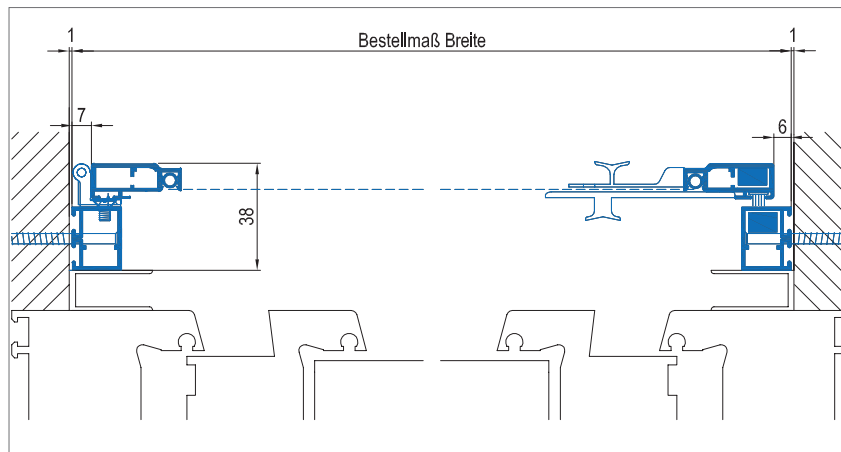


1042

1210

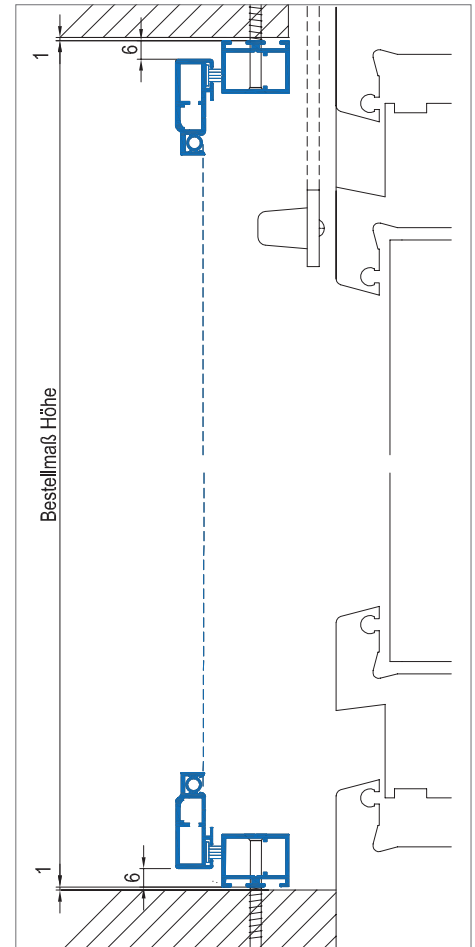
## Horizontalschnitt

M = 1:2.5



## Vertikalschnitt

M = 1:2.5



## 3D Ansicht

