

Ausführung

nach außen öffnend

Preistabelle

Drehrahmen für Fenster: Preisgruppe 1

Einbautiefe

7 mm + 6 mm

Einsatzbereich

Alle Fensterarten, flächenversetzt, ohne Wetterschenkel, mit umlaufend bündigem Blendrahmen. Auf ausreichende Auflagefläche und Einbautiefe achten.

Bestellmaße

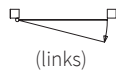
Breite = Lichtes Breitenmaß - 6 mm, max. - 16 mm

Höhe = Lichtes Höhenmaß - 6 mm, max. - 16 mm

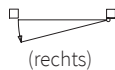
Einbautiefe: 7 mm + 6 mm ins lichte Maß

Öffnungsrichtung:

Bei Ansicht von Bandseite



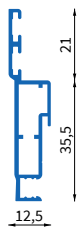
(links)



(rechts)

Verschlussart: Mit Magnetband

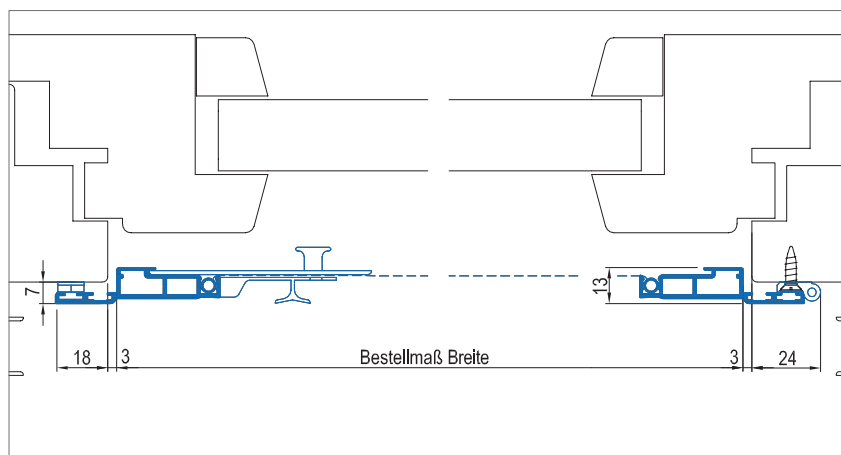
Verwendete Profile



1232

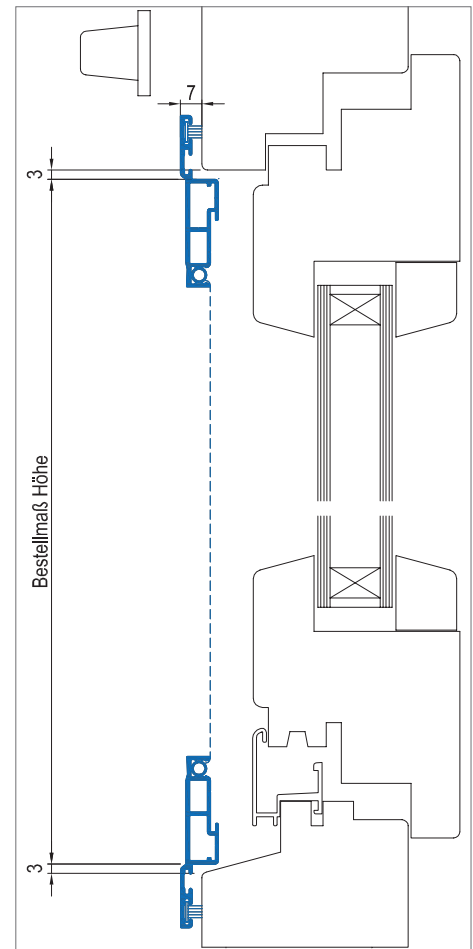
Horizontalschnitt

M = 1:2.5



Vertikalschnitt

M = 1:2.5



3D Ansicht

