

Ausführung

mit Einbaurahmen, nach innen und außen öffnend

Preistabelle

Pendeltüren: Preisgruppe 1

Einbautiefe

12 mm

Einsatzbereich

Alle Türarten mit umlaufendem bündigem Blendrahmen.
Extra breite Auflagefläche zum Ausgleich der Softung.

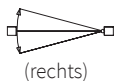
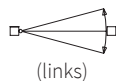
Bestellmaße

Breite = Lichtes Breitenmaß + 58 mm

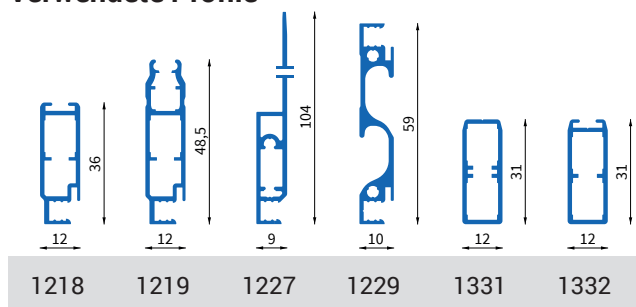
Höhe = Lichtes Höhenmaß + 58 mm

Anschlag:

Bei Ansicht von außen

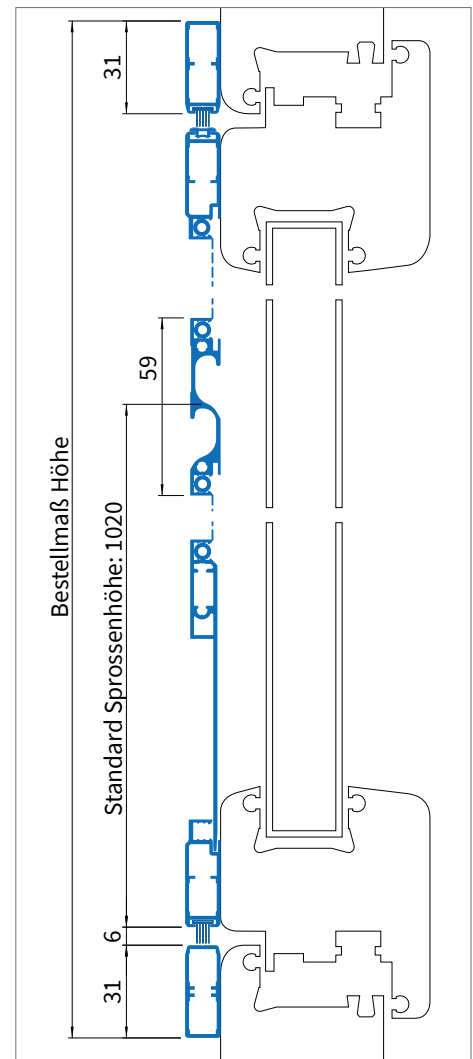


Verwendete Profile



Vertikalschnitt

M = 1:2.5



Horizontalschnitt

M = 1:2.5

